

Op weg naar werk met de Wajong

Als u hulp krijgt bij uw werk of inkomen



werken aan perspectief

WERKbedrijf



Werken aan perspectief

Werken is belangrijk, voor uzelf en voor de maatschappij.

UWV helpt u om werk te vinden en te houden. Is werken niet mogelijk, dan zorgen wij voor tijdelijk inkomen.

Dit doen wij op basis van de WW, WIA, WAO, Wajong, WAZ, WAZO en Ziektewet.

Inhoud

Waarom deze brochure?	4
Afspraken maken over werk 	5
Hoe vindt u een baan? 	7
U wilt ondersteuning bij uw werk of opleiding	9
Praktische regelingen voor uw werkgever	10
Een eigen bedrijf starten 	12
Hoe hoog is uw uitkering? 	14
Wat is nog meer belangrijk bij uw uitkering?	16
Wat als u niet kunt rondkomen?	18
Wat gebeurt er als uw situatie verandert?	19
Wanneer stopt uw Wajong?	20
Wat verwacht UWV van u?	21
Wat kunt u van UWV verwachten?	23



Op weg naar werk met de Wajong

Deze brochure ontvangt u bij onze brief waarin u wordt uitgenodigd voor een gesprek met uw vaste contactpersoon: de arbeidsdeskundige van UWW WERKbedrijf. Dat betekent dat u zeer waarschijnlijk Wajong krijgt: hulp om werk te vinden en te behouden of om te studeren. En eventueel ook een Wajong-uitkering.

Bij de Wajong gaat het om uw mogelijkheden. Om te werken of te studeren. Want de verzekeringsarts en arbeidsdeskundige van UWW hebben vastgesteld dat u daartoe in staat bent. Nu meteen al of pas over een tijdje.

Wij gaan u helpen. Want als u Wajong krijgt, staat u er niet alleen voor. Wij gaan samen met u kijken wat u nodig heeft. Daarover gaat het in deze brochure: op eigen kracht maar niet alleen.

Deze brochure geldt voor u als u uw aanvraag op of na 1 januari 2010 naar UWW heeft gestuurd.

Waarom deze brochure?


U heeft Wajong aangevraagd. En u heeft daarna gesproken met de verzekeringsarts en de arbeidsdeskundige. Zij hebben met u vastgesteld dat u mogelijkheden heeft om te werken. Of dat u die mogelijkheden nu nog niet heeft, maar in de toekomst misschien wel.

Deze brochure ontvangt u bij een uitnodiging voor een gesprek. Ditmaal met de arbeidsdeskundige van UWV WERKbedrijf. Hij is een andere arbeidsdeskundige, dan degene met wie u eerder een gesprek had. De arbeidsdeskundige van het WERKbedrijf weet heel veel van solliciteren, werken, banen en van de arbeidsmarkt. Hij weet ook welke mogelijkheden er allemaal zijn speciaal voor u. En welke voordelen er zijn voor de werkgever die u in dienst neemt.

Deze arbeidsdeskundige wordt uw vaste contactpersoon. Met hem gaat u bekijken wat u de eerstkomende tijd gaat doen. Misschien kunt u meteen al aan de slag? Dan helpen wij u daarbij. Maar misschien maakt u eerst uw opleiding af of heeft u eerst nog een behandeling nodig. Het gesprek gaat over uw plannen en uw mogelijkheden.

Met deze brochure kunt u zich voorbereiden op dit gesprek. Ook leest u in deze brochure wat het betekent om Wajong te krijgen. Welke ondersteuning u dan van UWV kunt krijgen. En hoe het precies zit met een Wajong-uitkering.

Afspraken maken over werk



U wilt graag werk vinden en u kunt daar wel wat hulp bij gebruiken. Uw contactpersoon bij UWV gaat u helpen. Hij is namelijk een arbeidsdeskundige, iemand die heel goed weet wat voor soort werk er allemaal is en wat u daarvoor moet kunnen. Ook kan uw arbeidsdeskundige goed helpen bij het zoeken naar een baan. Hij legt bijvoorbeeld contact met bedrijven. Of hij zorgt ervoor dat iemand u de eerste maanden van uw nieuwe werk op weg helpt.

Werken aan uw toekomst

Met uw arbeidsdeskundige bespreekt u eerst wat u precies nodig heeft om werk te vinden. Of welke opleiding u gaat doen. En hoe wij u ondersteunen bij het werk of de opleiding. Samen met uw arbeidsdeskundige maakt u afspraken en plannen voor de toekomst. Daarbij let hij erop dat de plannen en afspraken passen bij uw mogelijkheden. Als u dat prettig vindt, kunt u altijd iemand meenemen naar dit gesprek.

Nu nog niet, maar in de toekomst wel

Het kan ook zijn dat werken voor u nu nog niet mogelijk is, maar in de toekomst wel. U bespreekt met uw arbeidsdeskundige hoe u dat doel gaat bereiken. Ook hierover maakt u samen afspraken. U doet bijvoorbeeld eerst wat stages om te ontdekken welk werk bij u past en of dat goed gaat. Of u heeft eerst nog een medische behandeling of therapie nodig voordat u kunt werken.

U zit op school of u volgt een opleiding

Als u nog op school zit, maakt u die natuurlijk eerst af. En daarna wilt u misschien nog een opleiding of een studie volgen. Dat kan natuurlijk. Ook daarbij kunt u, als dat nodig is, hulp of een uitkering krijgen via de Wajong. U bespreekt dan met uw arbeidsdeskundige hoe de opleiding naar verwachting zal verlopen. En of u misschien hulpmiddelen nodig heeft, bijvoorbeeld een aangepaste studieplek. Als u klaar bent met uw opleiding, maakt u samen met uw arbeidsdeskundige nieuwe afspraken. Bijvoorbeeld over het vinden van werk.

Met de uw arbeidskundige maakt u afspraken

U maakt dus samen afspraken over wat u gaat doen. Deze afspraken zet de arbeidsdeskundige in uw persoonlijk participatieplan. In dat plan komt ook te staan wat UWV van u verwacht en wat u van UWV mag verwachten. Dit plan zult u samen met uw arbeidsdeskundige aanpassen als uw situatie verandert.

Wat kan er in het participatieplan staan?

Om u een idee te geven wat er in een participatieplan kan staan:

- wat voor werk u kunt doen;
- wat voor werk u wilt doen;
- waar u dit werk kunt vinden;
- wie u daarbij gaat helpen;
- welke school of opleiding(en) u gaat doen;
- welke afspraken u met uw arbeidsdeskundige maakt;
- welke begeleiding u nodig heeft bij studie of werk;
- welke hulpmiddelen u nodig heeft;
- wat er gebeurt als u zich niet aan de afspraken houdt;
- hoe u uw arbeidsdeskundige kunt bereiken.

Ook uw ouders of verzorgers of uw mentor van school betrekken wij soms bij het maken van deze plannen.

Voorlopig plan thuisgestuurd

U krijgt eerst het voorlopige plan toegestuurd, zodat u de afspraken thuis nog een keer rustig kunt doorlezen. Begrijpt u iets niet of heeft u vragen? Of bent u het ergens niet mee eens? Dan heeft u vijf werkdagen om te reageren bij uw arbeidsdeskundige. Dan wordt het plan eventueel nog aangepast. Daarna krijgt u uw definitieve participatieplan.

Regelmatig contact met uw arbeidsdeskundige

U ziet en spreekt uw arbeidsdeskundige regelmatig. Hij is tenslotte uw vaste contactpersoon. Hij bekijkt hoe het gaat met de afspraken die u samen heeft gemaakt. En hij helpt u met problemen op uw werk bijvoorbeeld. U mag altijd iemand meenemen naar de gesprekken bij UWV.

Wijzigt uw situatie? Kunt u bijvoorbeeld meer of juist minder werken? Dan maakt u nieuwe afspraken met uw arbeidsdeskundige. Geef veranderingen in uw situatie ook altijd door met het formulier [Wijzigingen doorgeven](#). U vindt het formulier op uwv.nl. U kunt het ook aanvragen bij UWV Telefoon Werknemers via 0900 - 92 94 (lokaal tarief).



Heeft u vragen of is er een probleem?

U kunt altijd contact opnemen met uw arbeidsdeskundige als u vragen heeft. Of als u een probleem heeft dat u niet zelf kunt oplossen.

Hoe vindt u een baan?



U gaat op zoek naar een baan. Maar dat werk moet wel bij u en bij uw mogelijkheden passen. U heeft al met uw arbeidsdeskundige besproken wat geschikt voor u zou zijn. Hoe u het zoeken naar werk gaat aanpakken staat precies omschreven in uw participatieplan.

Zelf solliciteren

U kunt natuurlijk zelf op zoek gaan naar een baan. Ziet u een vacature voor een baan die bij u past? Reageer dan door een sollicitatiebrief te schrijven. Misschien wordt u daarna uitgenodigd voor een sollicitatiegesprek.

Op www.wajongwerkt.nl kunt u zich aanmelden met uw cv. U ontvangt dan automatisch passende vacatures. Maar het is ook mogelijk om zelf naar vacatures te zoeken. Bovendien vindt u op deze website allerlei informatie over Wajong en werk.

Begeleiding door UWV

Uw arbeidsdeskundige kan u helpen bij het zoeken naar een baan. Soms kan hij u zelfs een baan aanbieden die bij u past. Wat passend werk is, heeft u natuurlijk eerst met uw arbeidsdeskundige besproken.

Begeleiding door een re-integratiebedrijf

Uw arbeidsdeskundige kan u ook aanmelden bij een re-integratiebedrijf. Een adviseur van het re-integratiebedrijf helpt u dan met het zoeken naar werk dat bij u past. Volgt u een opleiding? Dan kan de adviseur u helpen om een stageplek te vinden.

UWV heeft met een groot aantal re-integratiebedrijven een contract gesloten. Wilt u zelf een re-integratiebedrijf zoeken en zelf uw re-integratietraject regelen? Dan kunt u mogelijk een Individuele Re-integratieovereenkomst (IRO) aanvragen. UWV moet dit wel eerst goedkeuren. Het re-integratiebedrijf dat u kiest, moet een overeenkomst met UWV hebben. Uw arbeidsdeskundige kan u daar meer over vertellen.

Wat is passend werk?

Passend werk is werk dat past bij uw mogelijkheden. Dit kan bijvoorbeeld een baan bij een bedrijf zijn. Maar het kan ook een leerwerkplek zijn. Heeft UWV of het re-integratiebedrijf u passend werk aangeboden? Dan gaan wij ervan uit dat u dit werk accepteert en dat u zich inzet voor de baan. Dat is zelfs een voorwaarde om hulp en een uitkering via de Wajong te krijgen.

Onafhankelijk advies

Wilt u graag advies over re-integratie en werk van iemand die niet bij UWV werkt? Kijk dan voor meer informatie en organisaties die u kunnen helpen op uwv.nl/wajong.



U wilt ondersteuning bij uw werk of opleiding

Heeft u werk gevonden? Dan heeft UWV allerlei mogelijkheden om u te ondersteunen. Hieronder staat een aantal mogelijkheden.

Begeleiding door een jobcoach

Heeft u begeleiding nodig op uw werkplek? Dan kunt u mogelijk een jobcoach krijgen. Uw arbeidsdeskundige regelt dat voor u. De jobcoach begeleidt u bij uw nieuwe werk. Als dat nodig is, blijft hij u begeleiden. De jobcoach komt regelmatig langs op uw werk om te kijken hoe het gaat. Hij helpt u met het aanvragen van hulpmiddelen en praat regelmatig met uw collega's en uw leidinggevende.

Heeft u vragen of heeft u ergens moeite mee op uw werk? Dan is de jobcoach de juiste persoon om u te helpen. Hij blijft u helpen totdat u uw baan zelfstandig kunt uitvoeren. Als er iets verandert in uw taken, kunt u weer hulp krijgen.

Hulpmiddelen bij uw werk

Heeft u hulpmiddelen nodig om uw werk goed te kunnen doen? Bijvoorbeeld een aangepaste bureaustoel of een brailleleesregel? Als het gaat om een hulpmiddel dat u mee kunt nemen naar uw volgende baan, vraagt u zelf bij UWV om een vergoeding. Dit kunt u doen via uwv.nl.

Misschien heeft u een aanpassing nodig op uw werkplek die u niet kunt meenemen naar een andere werkgever. Denk daarbij aan een aangepast toilet of een aangepaste machine. Dan kan uw werkgever bij UWV vragen om een subsidie daarvoor.

Hulp bij een visuele, auditieve of motorische handicap

Bent u doof, blind of heeft u een motorische handicap? Vraag dan hulp bij uw werk. U krijgt een vergoeding om iemand in te huren die u helpt met taken die u niet goed zelf kunt uitvoeren. Bijvoorbeeld een doventolk of voorleeshulp. U vraagt deze vergoeding aan bij UWV. Dit kan ook via uwv.nl.

Vergoeding voor vervoer

Lukt het u niet om met eigen vervoer of openbaar vervoer naar het werk te gaan? Dan kunt u een vergoeding krijgen voor een taxi of leenauto. U kunt ook geld krijgen voor aanpassingen aan uw eigen auto, als deze aanpassingen speciaal voor gehandicapten zijn. U kunt deze vergoeding aanvragen via uwv.nl.

Praktische regelingen voor uw werkgever

U wilt graag werken, maar u weet nog niet zeker of u een baan aankunt? Of merkt u dat een werkgever twijfelt om u in dienst te nemen? Er zijn allerlei regelingen die het aantrekkelijker maken voor een werkgever om u aan te nemen.

Op proef werken

U spreekt met de werkgever af dat u eerst een tijdje op proef gaat werken. Bij zo'n proefplaatsing kunt u ook begeleiding krijgen van een jobcoach. Een proefplaatsing duurt maximaal drie maanden. In die tijd betaalt uw werkgever geen loon, maar houdt u uw uitkering. Samen met uw werkgever bekijkt u hoe het gaat. Bent u allebei tevreden over de proefplaatsing? Dan kunt u 'echt' beginnen.

Loonkostensubsidie

Als u moeilijk werk kunt vinden, kan een werkgever loonkostensubsidie voor u krijgen. Dit houdt in dat hij een subsidie krijgt van 50% van het minimumloon, uitgaande van een fulltime contract.

Er is wel een aantal voorwaarden. U bent jonger dan 50 jaar en de werkgever:

- biedt u een contract aan voor minimaal één jaar;
- is van plan dat contract met nog een half jaar te verlengen;
- vraagt de subsidie aan binnen drie maanden nadat u bij hem bent begonnen.

Premiekorting voor uw werkgever

Heeft u Wajong en gaat u weer aan het werk? Dan kan uw werkgever een korting krijgen op de sociale premies die hij voor u betaalt. Dit zijn de premies voor WAO, WIA en WW. Uw werkgever regelt dit met de Belastingdienst.



Meer over de regelingen?

Kijk voor meer informatie over de regelingen op uwv.nl of lees de brochure [Ik kan wel wat ondersteuning gebruiken bij het zoeken naar werk](#). Deze vindt u ook op uwv.nl. U kunt de brochure ook thuis laten sturen, door te bellen met UWV Telefoon Werknemers, via 0900 - 92 94 (lokaal tarief).

Vergoeding als u ziek wordt

Als u ziek wordt, moet uw werkgever uw loon doorbetalen. Hiervoor kan uw werkgever een vergoeding krijgen via de Ziektewet-uitkering. Ook als uw ziekte niets te maken heeft met de ziekte of handicap waarvoor u een Wajong-uitkering krijgt. Bijvoorbeeld als u griep krijgt.

Minder loon betalen

Kunt u minder werk aan dan andere medewerkers? Dan is het mogelijk dat uw werkgever tijdelijk minder loon betaalt. Dit heet loondispensatie. UWV vult uw loon dan aan tot minstens 75% van het minimumloon.

Wil uw werkgever loondispensatie voor u krijgen? Of wilt u zelf dat uw werkgever loondispensatie voor u krijgt? Dan kunt u dit bespreken met uw arbeidsdeskundige. Hij bepaalt dan hoeveel de werkgever u minder mag betalen. Bent u het hier niet mee eens? Dan kunt u bezwaar maken.

Vergoeding van extra kosten

Heeft u aanpassingen op uw werkplek nodig om uw werk goed te kunnen doen? Bijvoorbeeld een aangepast bureau of een aangepaste machine? Uw werkgever kan daarvoor subsidie krijgen. Sommige aanpassingen krijgt u zelf vergoed van UWV.



Als u solliciteert

Als u solliciteert, kunt u de werkgever vertellen over de voordelen die hij krijgt als hij u aanneemt. Ook kunt u de brochure [Meer dan de moeite waard](#) meenemen naar een werkgever. Hierin staat informatie over het in dienst nemen van iemand met een Wajong-uitkering. U kunt de brochure downloaden op uwv.nl of aanvragen via UWV Telefoon Werknemers, 0900 - 92 94 (lokaal tarief).

Een eigen bedrijf starten



Als u graag zelfstandig werkt, is een eigen bedrijf misschien iets voor u. Want in een eigen bedrijf richt u het werk zelf in. Dan past het nog beter bij uw mogelijkheden. Hieronder leest u wat u moet doen om een eigen bedrijf te starten.

Bespreek uw plannen met uw arbeidsdeskundige

Neem altijd contact op met uw arbeidsdeskundige over uw plannen. Bespreek samen of uw plannen haalbaar zijn. Ook kunt u afspreken dat u tijdens de voorbereiding niet hoeft te solliciteren.

Onderzoek uw idee

Wat heeft u nodig aan praktische zaken? Een werkplek, verzekeringen, vergunningen, apparatuur, machines? Een zakelijke rekening en een btw-nummer? Zet zoveel mogelijk praktische zaken op een rijtje. Maar bedenk vooral: is het haalbaar? Gaat uw bedrijf u inkomen opleveren?



Welke ondersteuning kan UWV bieden?

UWV kan u ondersteunen met:

- een voorbereidings- en starterskrediet, als u nog niet gestart bent met uw bedrijf;
- een vergoeding voor begeleiding bij uw werk als zelfstandige;
- een vergoeding voor hulpmiddelen op en rond uw werkplek;
- een vergoeding voor vervoer van uw huis naar uw bedrijf.

Vraag advies bij de Kamer van Koophandel

Bij de Kamer van Koophandel krijgt u advies over het starten van een eigen bedrijf. Bijvoorbeeld over het maken van een ondernemingsplan. U heeft dat plan nodig als u een voorbereidingskrediet wilt aanvragen.

Houdt u uw uitkering?

Als u als zelfstandige winst maakt, heeft dat gevolgen voor de hoogte van uw Wajong-uitkering. Van tevoren weet u natuurlijk niet precies hoeveel winst u gaat maken. Wij schatten dit samen met u in. Wij passen dan voorlopig uw uitkering aan. Als uw winstcijfers bekend zijn, stellen wij uw uitkering vast.

Meer informatie

Lees voor meer informatie over het starten van een eigen bedrijf de brochure [Kan ik met een uitkering voor mezelf beginnen?](#) U kunt de brochure downloaden op uwv.nl of aanvragen via UWV Telefoon Werknemers, 0900 - 92 94 (lokaal tarief).



Hoe hoog is uw uitkering?



De Wajong-uitkering is een aanvulling op het inkomen dat u verdient met werken. Als u niet werkt en geen opleiding volgt, is de uitkering 75% van het minimum(jeugd)loon.

Minimum(jeugd)loon is de basis

Tussen uw 18^e en 23^e jaar berekenen wij uw uitkering op basis van het minimumjeugdloon. Als u nog geen baan gevonden heeft, krijgt u maximaal 75% van het minimumjeugdloon dat geldt voor uw leeftijd. Het minimumjeugdloon gaat elk jaar dat u ouder wordt een stukje omhoog. Dat betekent dat u tot uw 23^e ieder jaar een hogere uitkering krijgt.

Vanaf uw 23^e jaar valt u onder het minimumloon. Wij berekenen uw uitkering dan op basis van het minimumloon. Heeft u nog geen baan gevonden? Dan is uw uitkering maximaal 75% van het minimumloon. Hoeveel het minimum(jeugd)loon is, vindt u op de website van het Ministerie van Sociale Zaken en Werkgelegenheid (www.szw.nl).

Wilt u alvast berekenen hoe hoog uw uitkering ongeveer is? Ga dan naar de Rekenhulp op uwv.nl/rekenhulpwajong.

Als u gaat werken

Als u gaat werken, zorgt UWV dat uw totale inkomen minimaal 75% van het minimumloon is. Dit doet UWV door het geld dat u zelf verdient aan te vullen. Maar uw totale inkomen kan nog verder omhoog. Meestal geldt: hoe meer u zelf verdient, hoe meer u in totaal overhoudt. De uitkering kan uw inkomen maximaal aanvullen tot 100% van het minimumloon.

Wilt u berekenen hoe hoog uw uitkering ongeveer is als u gaat werken? Ga dan naar de Rekenhulp op uwv.nl/rekenhulpwajong.

Als u een opleiding volgt

Gaat u nog naar school of studeert u? En heeft u recht op studiefinanciering of een tegemoetkoming scholieren? Of hebben uw ouders nog recht op kinderbijslag voor u? Dan is de Wajong-uitkering 25% van het minimumloon. Heeft u een bijbaan en verdient u daarmee niet meer dan 25% van het minimumloon? Dan heeft dat geen gevolgen voor uw uitkering. Uw totale inkomen gaat dan dus omhoog.

Maar verdient u meer dan 25% van het minimumloon? Dan wordt er een bedrag van uw uitkering afgetrokken.

Vakantiegeld in mei

U krijgt ook vakantiegeld bij uw uitkering. Dit is 8% van uw uitkering. Het vakantiegeld ontvangt u elk jaar in mei.

Stijging uitkering

Gaat het minimumloon omhoog? Dan stijgen de uitkeringen ook. Dit heet ook wel indexering. Twee keer per jaar, op 1 januari en 1 juli, beslist het Ministerie van SZW of het minimumloon verandert.

UWV houdt belasting en premies in

Het bedrag dat u op uw rekening krijgt, is uw netto-uitkering. Daar heeft UWV de loonbelasting al vanaf gehaald. UWV betaalt de ingehouden loonbelasting en premies voor u aan de Belastingdienst.

U betaalt minder belasting

Als u Wajong heeft, betaalt u minder belasting. Dit belastingvoordeel heet jonggehandicaptenkorting. In 2011 is de jonggehandicaptenkorting € 696. De korting geldt voor iedereen die recht heeft op een Wajong-uitkering. Dus ook als u die niet (meer) krijgt omdat u werkt.

Krijgt u naast uw betaalde baan een Wajong-uitkering? Dan houden wij bij de betaling van uw uitkering al rekening met deze korting. Wilt u liever dat uw werkgever de jonggehandicaptenkorting verrekent? Stuur ons hier dan een brief over.

Krijgt u geen Wajong-uitkering (meer)? Dan kunt u aan uw werkgever vragen of hij de jonggehandicaptenkorting met uw loon wil verrekenen. Of u vraagt de korting zelf terug van de Belastingdienst.

Tegemoetkoming arbeidsongeschikten

Als u op 1 juli recht had op een Wajong-uitkering, krijgt u de jaarlijkse Tegemoetkoming arbeidsongeschikten (Wtcg). Dit is een vergoeding voor de extra ziektekosten die u maakt. Wij maken de tegemoetkoming in de maand september aan u over. U hoeft hiervoor niets te doen. Krijgt u uw uitkering via uw werkgever of een instantie? Dan ontvangt u ook de tegemoetkoming via de werkgever of instantie. Kijk voor meer informatie op uwv.nl/wajong.



U krijgt dus:

- een aanvulling op uw inkomen tot minimaal 75% van het minimum(jeugd) loon;
- een uitkering tot 25% van het minimum(jeugd)loon als u een opleiding volgt;
- vakantiegeld.

Wat is nog meer belangrijk bij uw uitkering?

Hieronder leest u welke zaken nog meer belangrijk zijn om te weten als u een Wajong-uitkering krijgt.

Wanneer krijgt u het geld op uw rekening?

Wij betalen tot juni 2011 uw Wajong-uitkering rond de 15^e van de maand. In juni verandert het moment waarop u uw uitkering krijgt. Dan betalen wij uw Wajong-uitkering rond de 23^e van de maand. De bank heeft daarna meestal nog twee werkdagen nodig om uw uitkering bij te schrijven op uw rekening. Wilt u weten of uw uitkering is gestort? Vraag dit dan eerst aan uw bank. U kunt uw uitkering niet eerder in de maand uitbetaald krijgen.

Tijdelijk geen uitkering

Soms betalen wij uw uitkering tijdelijk niet uit. Bijvoorbeeld:

- als wij geen contact met u kunnen krijgen, bijvoorbeeld als u niet reageert op een verzoek om informatie;
- als wij extra tijd nodig hebben om uw loongegevens te beoordelen omdat we vermoeden dat u geen betaling of een lagere betaling moet krijgen.

Zodra wij weer van u horen, of zodra de beoordeling klaar is, bekijken we of u uw uitkering weer kunt krijgen.

Klopt het bedrag niet?

Heeft u nog vragen over het bedrag dat op uw rekening is gestort? Neem dan contact met ons op. Wij kijken samen met u wat er aan de hand is.

Uitkeringsspecificatie

Bij de eerste betaling van uw uitkering ontvangt u een uitkeringsspecificatie. Daarop ziet u hoe de uitkering is berekend. Ook als de hoogte van uw uitkering verandert, ontvangt u altijd een uitkeringsspecificatie.

Jaaropgaaf voor 1 maart

Wij sturen u elk jaar vóór 1 maart de jaaropgaaf per post toe. U kunt uw jaaropgaaf ook op uwv.nl bekijken en printen. U heeft daarvoor een DigiD-inlogcode nodig. Deze kunt u aanvragen op www.digid.nl.

Mag u vrijwilligerswerk doen?

Als u een Wajong-uitkering heeft, mag u vrijwilligerswerk doen. U kunt er werkervaring mee opdoen en u onderhoudt sociale contacten. Soms leidt het zelfs tot betaald werk. Geef het altijd aan uw arbeidsdeskundige door als u vrijwilligerswerk gaat doen. Gebruik hiervoor het formulier [Wijzigingen doorgeven](#). U vindt het op [uwv.nl](#).

Mag u geld krijgen voor vrijwilligerswerk?

Krijgt u geld voor de onkosten die u maakt? Of een andere vergoeding voor uw vrijwilligerswerk? Dit heeft geen gevolgen voor uw uitkering, als de totale vergoeding niet meer is dan € 150 per maand, met een maximum van € 1.500 per jaar. Deze bedragen zijn elk jaar anders. Als u meer krijgt, ontvangt u misschien minder uitkering. Geef het altijd aan ons door als u een vergoeding krijgt. Gebruik hiervoor het formulier [Wijzigingen doorgeven](#). U kunt het downloaden op [uwv.nl](#).



Wat als u niet kunt rondkomen?

Heeft u een Wajong-uitkering en ligt uw totale inkomen onder het sociaal minimum dat voor uw situatie geldt? Dan kunt u een toeslag krijgen. Dat is een aanvulling op uw uitkering. Hoe u toeslag aanvraagt, leest u hier.

Wat is het sociaal minimum?

Het sociaal minimum is het bedrag dat u minimaal nodig heeft om van te kunnen leven. Dat bedrag is niet voor iedereen hetzelfde. Hoe hoog het sociaal minimum voor u is, hangt af van uw leeftijd en uw leefsituatie. Voor een gezin met kinderen geldt een hoger bedrag dan voor iemand die alleen woont. Wilt u weten hoe hoog het sociaal minimum in uw situatie is? Kijk dan op uwv.nl/bedragen.

Is uw inkomen lager dan het sociaal minimum? Dan kunt u een toeslag aanvragen. Let op: gaat u nog naar school of studeert u? En heeft u recht op studiefinanciering of een tegemoetkoming scholieren? Dan kunt u geen toeslag krijgen.

Hoe vraagt u een toeslag aan?

Gebruik voor het aanvragen van een toeslag het formulier [Toeslagen aanvragen](#). U vindt dit formulier op uwv.nl. Ook kunt u het bestellen via UWV Telefoon Werknemers 0900 - 92 94 (lokaal tarief).

Zorg ervoor dat u de toeslag aanvraagt binnen zes weken nadat uw uitkering is ingegaan. Of nadat uw situatie of inkomen is veranderd. Meer informatie over het aanvragen van een toeslag vindt u in de brochure [Daarvan kan ik niet rondkomen](#). U vindt deze brochure op uwv.nl.

Toch nog onder het sociaal minimum?

Blijft u met de toeslag op uw uitkering toch nog onder het sociaal minimum? Dan kunt u misschien een bijstandsuitkering krijgen. Deze bijstandsuitkering kunt u aanvragen bij uw gemeente of bij UWV WERKbedrijf. Kijk daarvoor op werk.nl.



Tip: informeer of u een toeslag van de Belastingdienst kunt krijgen.

Bijvoorbeeld:

- huurtoeslag;
- zorgtoeslag.

Kijk op www.toeslagen.nl of bel met de BelastingTelefoon: 0800 - 05 43.

Wat gebeurt er als uw situatie verandert?

Er kan altijd wat veranderen in uw situatie. U kunt bijvoorbeeld meer of juist minder werken. Of uw gezondheid is veranderd. Geef deze veranderingen altijd aan ons door met het formulier [Wijzigingen doorgeven](#). U vindt dit formulier op [uwv.nl](#).

Regelmatig contact met uw arbeidsdeskundige

Bespreek veranderingen in uw situatie ook met uw arbeidsdeskundige. U kunt zelf contact met hem opnemen, maar hij nodigt u ook regelmatig uit voor een gesprek. Hoe vaak, dat hangt af van uw situatie.

Herbeoordelingsgesprek

Als uw situatie is veranderd, kunnen wij u uitnodigen voor een herbeoordelingsgesprek. Bij een herbeoordeling bekijken wij uw situatie opnieuw. U krijgt een gesprek met onze arts en eventueel met een arbeidsdeskundige. Als u dat prettig vindt, mag u altijd iemand meenemen naar zo'n gesprek.

Als blijkt dat uw situatie is veranderd, kan eventueel uw participatieplan worden bijgesteld.

Wanneer stopt uw Wajong?

U krijgt Wajong zolang u voldoet aan alle voorwaarden.

De Wajong kan om verschillende redenen eindigen:

- U komt de afspraken in uw participatieplan niet na.
- U weigert passend werk dat u is aangeboden.
- Bij een herbeoordeling blijkt dat u ten minste 75% van het minimumloon kunt verdienen en u daarbij geen hulp bij het werk (meer) nodig heeft.
- U heeft langer dan een jaar meer dan het minimumloon verdiend en u heeft geen hulp bij uw werk meer nodig.
- U heeft vijf jaar gewerkt, u verdient daarna meer dan 75% van het minimumloon en u heeft geen hulp bij uw werk meer nodig.
- U wordt 65 jaar.
- U werkt niet mee aan de (her)beoordeling van uw mogelijkheden om te werken.
- U gaat in het buitenland wonen. Slechts bij uitzondering behoudt u dan uw uitkering.
- U bent langer dan een maand gedetineerd.
- U heeft geen verblijfsvergunning meer.

Geef wijzigingen in uw situatie altijd door met het formulier [Wijzigingen doorgeven](#). U vindt dit formulier op [uwv.nl](#).

Bij overlijden krijgen wij bericht via de gemeente. De Wajong-uitkering stopt dan. Wij sturen het formulier [Aanvraag overlijdensuitkering](#) naar uw nabestaanden. Hiermee kunnen zij een overlijdensuitkering aanvragen.

Opnieuw Wajong

Als uw Wajong is gestopt, zijn er soms mogelijkheden deze weer te starten. Dit kan bijvoorbeeld als:

- u problemen heeft met werken, omdat uw gezondheid slechter is geworden;
- u naar het buitenland was verhuisd, maar u bent weer in Nederland gaan wonen;
- u uit detentie bent gekomen;
- u zich eerst niet aan de afspraken hield, maar dat nu wel doet.

Wilt u weten of u opnieuw Wajong kunt krijgen? Neem dan contact met ons op.

Wat verwacht UWV van u?

Als u Wajong krijgt, geldt een aantal regels voor u. U houdt zich aan de afspraken in het participatieplan. En u geeft veranderingen in uw situatie altijd direct aan ons door. Bijvoorbeeld als u naar het buitenland gaat. Of als uw gezondheid verbetert.

Geef wijzigingen meteen door

Geef wijzigingen in uw situatie altijd binnen een week aan ons door. Gebruik hiervoor het formulier [Wijzigingen doorgeven](#). Op [uwv.nl](#) kunt u dit formulier invullen en versturen. Vermeld bij een wijziging altijd uw burgerservicenummer.

Geef de volgende wijzigingen altijd aan ons door:

- Veranderingen in uw persoonlijke gegevens:
 - U verhuist, binnen Nederland of naar het buitenland.
 - U gaat tijdelijk ergens anders wonen.
 - U gaat langer dan vier weken naar het buitenland. Geef dit twee weken voor vertrek aan ons door.
 - U heeft een nieuw rekeningnummer.
 - U heeft geen verblijfsvergunning meer.
 - U gaat in detentie.
- Veranderingen in uw gezondheid:
 - Uw gezondheid is verbeterd. En u kunt misschien (meer) werken. Wij helpen u dan met werk zoeken.
 - Uw gezondheid is verslechterd.
 - U heeft meer, minder of andere hulp nodig.
- Veranderingen in uw werk, inkomen of opleiding:
 - U heeft een baan gevonden of stopt met uw baan.
 - U begint of stopt met een eigen bedrijf.
 - U begint of stopt met vrijwilligerswerk.
 - U gaat meer of minder geld verdienen. Let op: geef ook kleine veranderingen in uw inkomen altijd aan ons door, bijvoorbeeld veranderingen als gevolg van een cao-verhoging.
 - U begint of stopt met uw opleiding.
 - Uw studiefinanciering, tegemoetkoming scholieren, afstudeertoelage of kinderbijslag verandert.
 - U heeft naast uw Wajong-uitkering nog andere inkomsten of uitkeringen.

Twijfelt u of u een verandering in uw situatie aan ons moet melden?
Vraag dit dan na bij UWV Telefoon Werknemers via 0900 - 92 94 (lokaal tarief).

Krijgt u toeslag?

Krijgt u een toeslag op uw Wajong-uitkering en heeft u een partner?
Geef dan ook veranderingen in het inkomen van uw partner door. Geef ook veranderingen in uw leefsituatie door. Bijvoorbeeld als u gaat samenwonen, een kind krijgt of als u wordt opgenomen in een instelling.

U zet zich in

Kunt u nu of in de toekomst werken? Dan verwachten wij dat u er alles aan doet om uw mogelijkheden te benutten.

- U werkt actief mee aan het uitvoeren en opstellen van het participatieplan.
- U zet zich voldoende in om werk te vinden.
- U accepteert passend werk als u dit krijgt aangeboden. Met uw arbeidsdeskundige heeft u eerder al besproken welk werk bij u past.

Kom altijd naar een afspraak

Nodigen wij u uit voor een gesprek? Kom dan altijd naar de afspraak. Kunt u echt niet? Geef dit dan zo snel mogelijk aan ons door. Vertel ons ook waarom u niet kunt komen.

Paspoort meenemen

Neem bij een bezoek aan UWV uw paspoort of identiteitskaart mee.
Een rijbewijs geldt niet als identiteitsbewijs.

Houd u aan de regels

Het is belangrijk dat u zich aan deze regels houdt. Doet u dat niet, dan kunnen wij uw uitkering tijdelijk verlagen of in sommige situaties zelfs stoppen. Ook kunt u een boete krijgen. Bijvoorbeeld als u wijzigingen in uw situatie niet op tijd doorgeeft.

Wat kunt u van UWV verwachten?

Als klant van UWV heeft u recht op goede dienstverlening. En op duidelijke informatie. Ook kunt u bezwaar maken als u het niet eens bent met een beslissing.

Hulp bij het vinden van werk

UWV kijkt naar uw mogelijkheden en ondersteunt u waar nodig bij het zoeken naar passend werk. Als werken niet mogelijk is, krijgt u een uitkering.

Goede dienstverlening

Wij doen ons best om u snel en goed van dienst te zijn. Zo mag u bijvoorbeeld van ons verwachten dat wij uw uitkering op tijd en juist uitbetalen. En dat wij u op tijd laten weten wanneer u een reactie van ons krijgt of wanneer wij iets van u verwachten.



Uw gegevens inzien

U heeft het recht om uw gegevens in te zien die bij ons bekend zijn. Wilt u uw gegevens inzien? Stuur ons dan een brief. Wij nemen dan contact met u op. U kunt de brief sturen naar het UWV-kantoor dat uw uitkering behandelt. Vergeet niet uw burgerservicenummer te vermelden.

Kloppen uw gegevens niet? Geef dan schriftelijk de juiste informatie aan ons door met het formulier [Wijzigingen doorgeven](#). U kunt dit formulier invullen op [uwv.nl](#).

Wat doet UWV met mijn gegevens?

U heeft recht op privacy. Wij gaan vertrouwelijk om met uw gegevens, en geven ze niet zomaar aan anderen. Soms geven wij uw gegevens wel door. Bijvoorbeeld aan de Belastingdienst of de Sociale Dienst. Maar dit doen wij alleen als dat mag volgens de wet.

Een klacht indienen

Bent u niet tevreden over UWV? Dan kunt u een klacht indienen. U kunt hiervoor bellen met het Klachtenbureau van UWV, via 0900 – 898 25 25 (lokaal tarief). U kunt ook een brief sturen naar:

UWV
Klachtenbureau
Postbus 58071
1040 HB Amsterdam

Meer informatie hierover vindt u op [uwv.nl](#)

Bezwaar maken

Bent u het niet eens met onze beslissing? Dan kunt u bezwaar maken. Dit doet u door een bezwaarschrift in te dienen. Dit is een brief waarin u schrijft waar u het niet mee eens bent en waarom niet. U kunt ook digitaal bezwaar maken. Hiervoor heeft u een DigiD ([www.digid.nl](#)) nodig. Wilt u meer weten over digitaal bezwaar maken? Ga dan naar [uwv.nl/bezwaarmaken](#).

Let wel op de bezwaartermijn: meestal zes weken. De bezwaartermijn staat in de brief met onze beslissing. Bent u het ook niet eens met onze beslissing op het bezwaar? Dan kunt u in beroep gaan bij de bestuursrechter.

Meer over bezwaar en beroep leest u in de brochure [Daar ben ik het niet mee eens](#). U kunt deze brochure vinden op [uwv.nl](#) of aanvragen via UWV Telefoon Werknemers, 0900 – 92 94 (lokaal tarief).

Meer informatie

Deze brochure geeft algemene informatie. Heeft u na het lezen nog vragen? Kijk dan op uwv.nl. U kunt ook contact opnemen met UWW Telefoon Werknemers via 0900 - 92 94 (lokaal tarief).

